

MANUAL DE INSCRIPCIONES

1. Debes acceder a la página web <https://admission.unia.edu.pe> donde encontrarás toda la información sobre el examen de admisión.



**UNIVERSIDAD NACIONAL
INTERCULTURAL DE LA AMAZONIA**
"La Primera Universidad Intercultural del País"



Dirección de Admisión

Inscripción al Proceso de Admisión 2021-II

Realice la acción que desee presionando los botones

Ingresar cuenta

Crear cuenta

Al acceder a la plataforma estás aceptando nuestros [Términos y Condiciones](#).

Proceso de Admisión 2021-II

Cronograma

Las actividades a desarrollarse durante todo el Proceso de Admisión 2021-II.

Ver Cronograma

Vacantes

Lista de Vacantes por carrera profesional en todas sus modalidades del Proceso de Admisión 2021-II.

Ver Vacantes

Costos

Los costos de inscripción aprobadas en el TUPA de la UNIA.

Ver Costos

Video Tutorial

Si deseas saber cómo inscribirte mira el [Video Tutorial](#) o la [Guía de inscripción](#).

Ver Video Tutorial

Temario

Contenido del examen de los temas de cada uno de los cursos en las áreas académicas.

Ver Temario

Prospecto 2021-II

(Pendiente)

2. Presionar el botón Crear cuenta y registrar nuestros datos personales y hacemos clic en el botón azul para Crear una cuenta personal.

Dirección de Admisión

Inscripción al Proceso de Admisión 2021-II

Realice la acción que desee presionando los botones

Ingresar cuenta

Crear cuenta

Registrar una Cuenta

* DNI:

78788989

8/8

* Nombres:

CARLOS

* Apellido Paterno:

SHUAN

* Apellido Materno:

PEREZ

* Celular del Postulante:

963852741

9/9

* Contraseña:

.....




Crear Cuenta

3. Registramos nuestros datos personales revisando que estén correctos, posteriormente registramos el colegio donde terminamos el colegio y para finalizar hacemos clic en el botón azul “Finalizar”.

Bienvenidos al Sistema de Inscripciones de la UNIA

Por favor llene los datos requeridos para iniciar con su inscripción.

 Datos Personales

 Datos del Colegio


 Finalizar

* DNI	* Apellido Paterno	* Apellido Materno	* Nombres
78788989	SHUAN	PEREZ	CARLOS
* Sexo	* Fecha Nacimiento	* Grupo Étnico	* Lengua Materna
Masculino	20/10/1999	MESTIZO	ESPAÑOL
Dominio de Lengua Materna		Segunda lengua	Email
<input checked="" type="checkbox"/> Solo entiendo	<input checked="" type="checkbox"/> Hablo	<input checked="" type="checkbox"/> Leo	<input checked="" type="checkbox"/> Escribo
		Especifique: Ejem. español	cshuan@gmail.com
* Celular o teléfono del postulante	Celular o teléfono del poderado	Dirección Actual	
963852741 9/9	963852741 9/9	Yarinacocha S/N	
* Región de Nacimiento	* Provincia de Nacimiento	* Distrito de Nacimiento	Comunidad o Pueblo de Nacimiento
UCAYALI	CORONEL PORTILLO	CALLERIA	Ingrese su Comunidad


[Siguiente](#)

Bienvenidos al Sistema de Inscripciones de la UNIA


Por favor llene los datos requeridos para iniciar con su inscripción.



Datos Personales



Datos del Colegio



Finalizar

*** Región del Colegio**

*** Provincia del Colegio**

*** Distrito del Colegio**

Nombre del Colegio

*** Año que terminó el colegio**


 4/4

Atrás


Siguiente

Bienvenidos al Sistema de Inscripciones de la UNIA


Por favor llene los datos requeridos para iniciar con su inscripción.



Datos Personales



Datos del Colegio



Finalizar

Gracias por registrar tus datos, ahora podrás realizar tu inscripción.


¡Advertencia!

La información que estás proporcionando se considerará como Declaración Jurada, en caso de falsedad se le sancionará de acuerdo al Reglamento de Admisión.

Atrás

Finalizar

4. Registramos los datos del pago


Inicio
Perfil 

Proceso de Admisión 2021-II
Inicio / Inicio


Datos para la Inscripción al Proceso de Admisión 2021-II

Debe realizar el pago antes de inscribirse


y llenar los datos requeridos para iniciar con su inscripción.




Datos del Pago



Modalidad y Carrera Profesional



Información Adicional



Banco de la Nación
Cuenta corriente UNIA
N° 00 512 026168
Pago con el N° del DNI del postulante

*** Tipo de Pago**

*** Fecha de Pago**

*** Fotografía del Voucher de Pago**

Haga clic para subir

La fotografía del voucher debe ser nítida.

Siguiente

5. Registramos la modalidad y carrera, recuerda que debes leer bien ya que una vez seleccionada ya no podrás cambiarla.

The screenshot shows a web interface for the admission process. At the top, there is a navigation bar with 'Inicio' on the left and 'Perfil' on the right. Below the navigation bar, the page title is 'Proceso de Admisión 2021-II'. The main heading is 'Datos para la Inscripción al Proceso de Admisión 2021-II', followed by the instruction 'Debe realizar el pago antes de inscribirse y llenar los datos requeridos para iniciar con su inscripción.' A progress bar at the top indicates three steps: 'Datos del Pago' (completed), 'Modalidad y Carrera Profesional' (current step), and 'Información Adicional' (pending). The current step contains two dropdown menus: '* Modalidad' with the selected option 'ORDINARIO CENTRAL' and '* Carrera Profesional' with the selected option 'INGENIERÍA AGROFORESTAL ACUÍCOLA'. A red note states: 'Nota: Después de elegir la carrera no podrá cambiarla.' There are 'Atrás' and 'Siguiete' buttons at the bottom.

6. Responder el siguiente formulario, lee bien las preguntas y tómate tu tiempo en responder cada una de ellas

The screenshot shows the same web interface as the previous step, but now at the 'Información Adicional' step. The progress bar shows 'Datos del Pago' and 'Modalidad y Carrera Profesional' as completed, and 'Información Adicional' as the current step. The form contains six questions, each with a dropdown menu: '¿Cuál es tu estado civil?' (Soltero), '¿Cuál es tu ocupación?' (Estudiante), '¿Cuál es tu afición favorita?' (Jugar Fútbol), '¿Cuántas veces postuló a una universidad?' (Primera vez), '¿Cómo se enteró del examen de admisión?' (Internet), and '¿Qué lengua te gustaría aprender?' (Portugués). There are 'Atrás' and 'Finalizar' buttons at the bottom.

7. Subimos la fotografía, presionar en el símbolo “+” del Paso 01, buscamos y seleccionamos la fotografía.

The screenshot shows a web interface for the admission process. On the left, a blue box titled "Paso 1: Subir Fotografía" contains a camera icon and a large white square with a plus sign. Below it, a red box titled "Nota Importante" lists requirements. In the center, a Windows File Explorer window is open to the "Descargas" folder, showing a file named "foto-carnet-jpg" selected. On the right, a green box titled "Paso 3: Descargar Ficha de Inscripción" provides instructions. A red warning icon is visible in the bottom right corner of the interface.

Paso 1: Subir Fotografía
El Administrador del sistema validará su Fotografía digital, sin lentes, fondo blanco y a colores. No se aceptan selfies, fotos borrosas, éstas automáticamente serán desaprobadas.

Nota Importante

- ✓ Debes llevar tus documentos originales a la Dirección de Admisión de acuerdo a la modalidad que postula.
- ✓ Sólo debes llevar al examen de admisión DNI, Ficha de Inscripción, lápiz 2B, borrador y tajador.
- ✓ No olvides estar puntual el día del examen de admisión.
- ✓ Leer detenidamente el Prospecto de Admisión 2021-II.

Paso 3: Descargar Ficha de Inscripción
Puedes descargar tu Ficha de inscripción, no olvides revisar que tu información sea la correcta, es importante llevar la ficha de inscripción el día del examen de admisión.
Para bajar o descargar tu Ficha de Inscripción, sólo debes hacer clic en la siguiente icono.

⚠ Aún el administrador no aprueba tus requisitos de inscripción.

8. Subimos los archivos

Los documentos deben de ser nítidos y en formato JPG, recuerdo que es obligatorio subir a la plataforma cada uno de estos documentos.

Si no cuentas con alguno de estos documentos puedes presentar una declaración jurada y un compromiso para que puedan aprobar tu inscripción.

The screenshot shows a yellow box titled "Paso 2: Subir Documentos". It contains instructions and four numbered steps, each with a blue button labeled "Haz clic para Seleccionar".

Paso 2: Subir Documentos

Los documentos deberán ser imágenes nítidas y en formato JPG.

1: Copia Ampliada del DNI Legalizado **2: Certificado de Estudio o Equivalente**

3: Partida de Nacimiento sin enmendaduras **4: Otro documento dependiendo de la modalidad.**

En caso de ser de alguna comunidad debe subir obligatoriamente una Constancia de Comunidad u otro.

Nota: Si eres de una comunidad campesina debes subir una constancia que lo acredite como tal.

9. Imprimimos la ficha de inscripción.

La ficha de inscripción se mostrará después que la Dirección de Admisión verifique los documentos y el pago proporcionado.



UNIVERSIDAD NACIONAL INTERCULTURAL DE LA AMAZONIA

“La Primera Universidad Intercultural del País”



FICHA DE INSCRIPCIÓN

PROCESO DE ADMISIÓN 2021-II

Datos Personales				Fotografía
DNI:	Apellido Paterno:	Apellido Materno:	Nombres:	
78788989	SHUAN	PEREZ	CARLOS	
Fecha Nac:	Género:	Celular:	Cel. Apoderado:	
2021-07-21	MASCULINO	963852741		
Grupo Étnico:	Lengua Materna:	Dirección:		
MESTIZO	AIMARA			

Lugar de Nacimiento			
Departamento:	Provincia:	Distrito:	Comunidad:
ANCASH	HUARAZ	HUARAZ	

Datos del Colegio				
Departamento:	Provincia:	Distrito:	Colegio:	Año de Egreso:
ANCASH	HUARAZ	HUARAZ	86001 SANTA ROSA DE VITERBO (ESTATAL)	2019

Información del Examen	
Modalidad:	Carrera Profesional:
ORDINARIO CENTRAL	INGENIERÍA AGROFORESTAL ACUÍCOLA

Declaración Jurada

Declaro bajo juramento que:

1. La información consignada al momento de inscribirme es válida y de mi entera responsabilidad.
2. Conozco y acepto todos los artículos del Reglamento de Admisión de Pregrado de la Universidad Nacional Intercultural de la Amazonía, publicado en el página web de la Dirección de Admisión, al cual me someto.
3. En caso de inscribirme, me comprometo a presentar los documentos originales en las fechas programadas en el cronograma, según la Modalidad y de acuerdo a lo establecido en el Prospecto de Admisión.

Importante

Es obligatorio contar con los requerimientos técnicos necesarios para el examen de admisión.

Yarinacocha, 21 julio 2021.



Dra. Janett Karina Vásquez Pérez
Presidente
Directora de Admisión - UNIA

"Somos una universidad **Licenciada, nuestra meta la **Acreditación**"**